

FossDocMail 7.3 від 31.10.2024

Увага: версія продукту змінена — оновлення потребує нової ліцензії (**License.xml**) для 7.3.

Зміст

FossDocMail 7.3 від 31.10.2024.....	1
Порядок оновлення.....	1
Форма запису відправки ППР.....	1
ЕЦП: формат CAdES-X Long.....	2
ЕЦП: нові можливості експортування.....	3
Доступність команди «Видалити з системи».....	3
Вдосконалення FossDocMail Lite.....	3

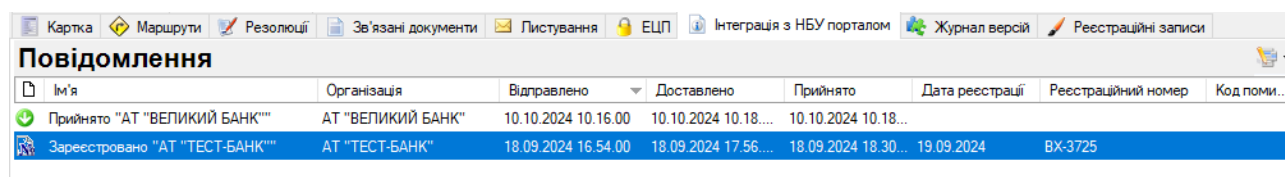
Порядок оновлення

- 1) Зупиніть службу сервера (служба FD22 – FossDocMail)
- 2) Деінсталювати сервер FossDocMail
При деінсталяції буде відображено майстер з сторінкою-запитанням про видалення екземпляру (**галочку там встановлювати НЕ потрібно**, щоб зберегти налаштування свого сервера).
- 3) Після деінсталяції — перевірити папку "C:\Program Files (x86)\FOSS\FossDoc Application server", в ній повинна залишатися папка Instances. Інших підпапок бути не повинно, або якщо вони є перевірте їх щодо *.dll , *.exe файлів (якщо є питання уточніть на службі підтримки).
- 4) скопіювати новий файл ліцензії (для тієї версії , яку буде встановлено) — його ім'я строго **License.xml** , "C:\Program Files (x86)\FOSS\FossDoc Application server\Instances\FossDocMail\License.xml"
- 5) встановити нову версію сервера
- 6) запустити службу FD22 – FossDocMail
- 7) зайти до “Адміністрування” — перевірити перелік модулів, якщо один з модулів не працює зверніться до тех.підтримки support@foss.ua

Форма запису відправки ППР

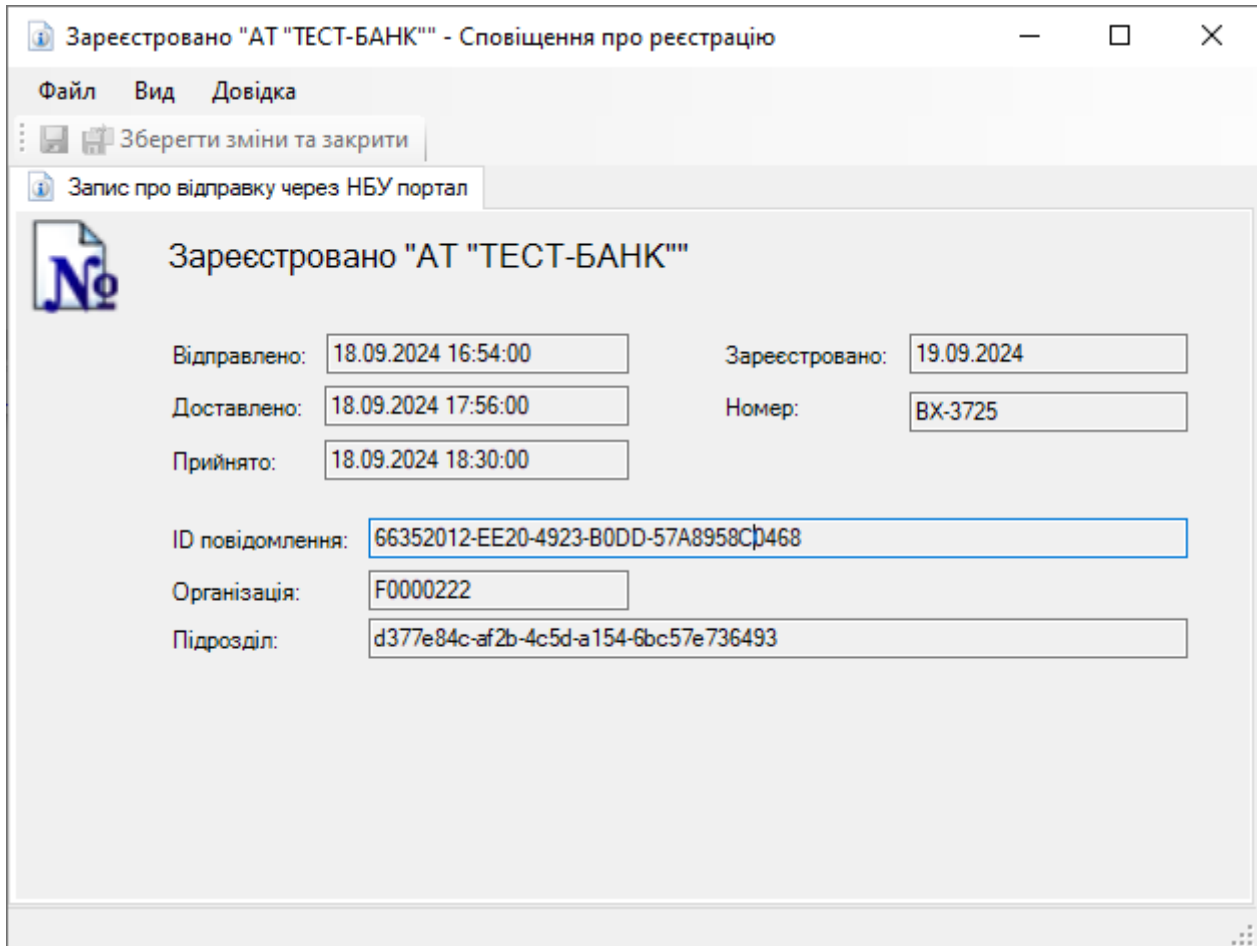
Для зручності додано форму запису відправки документа через ППР. Вона надає можливість побачити окремі атрибути, та скопіювати їх.

Запис можна відкрити через подвійний клік або пункт меню з вкладки “**Інтеграція з НБУ порталом**”.



Ім'я	Організація	Відправлено	Доставлено	Прийнято	Дата реєстрації	Реєстраційний номер	Код поми...
✓ Прийнято "АТ "ВЕЛИКИЙ БАНК""	АТ "ВЕЛИКИЙ БАНК"	10.10.2024 10.16.00	10.10.2024 10.18...	10.10.2024 10.18...			
Зареєстровано "АТ "ТЕСТ-БАНК""	АТ "ТЕСТ-БАНК"	18.09.2024 16.54.00	18.09.2024 17.56...	18.09.2024 18.30...	19.09.2024	ВХ-3725	

На формі можна побачити дати та особливості відправки (ідентифікатор організації та підрозділу):



Зареєстровано "АТ "ТЕСТ-БАНК"" - Сповідання про реєстрацію

Файл Вид Довідка

Зберегти зміни та закрити

Запис про відправку через НБУ портал

Зареєстровано "АТ "ТЕСТ-БАНК""

Відправлено:	18.09.2024 16:54:00	Зареєстровано:	19.09.2024
Доставлено:	18.09.2024 17:56:00	Номер:	BX-3725
Прийнято:	18.09.2024 18:30:00		

ID повідомлення: 66352012-EE20-4923-B0DD-57A8958C1468

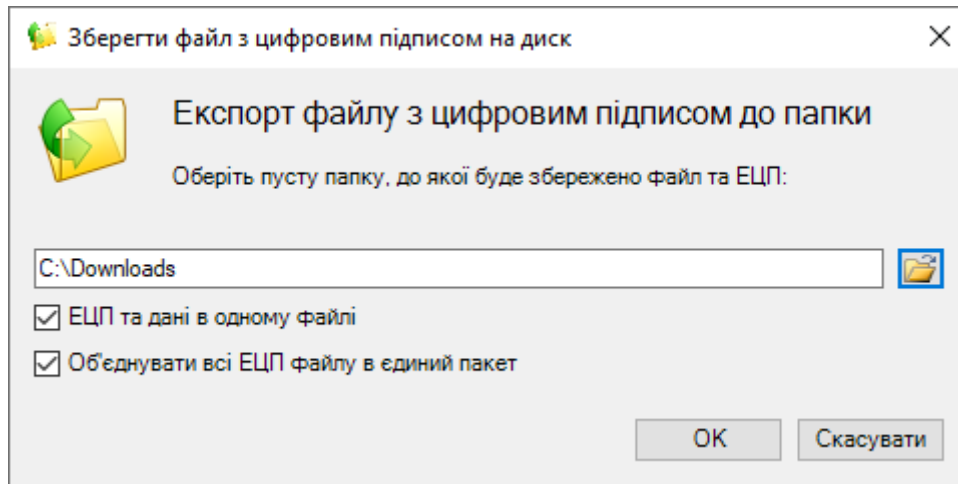
Організація: F0000222

Підрозділ: d377e84c-af2b-4c5d-a154-6bc57e736493

ЕЦП: формат CAdES-X Long

Починаючи з цієї версії при формуванні цифрового підпису за замовчанням використовується формат CAdES-X Long, який розрахований на довготривале зберігання даних щодо підпису. Це може бути корисним у разі експортування цифрового підпису (у .p7s файл) та передачі або окремого збереженні.

ЕЦП: нові можливості експортування



Опція **“ЕЦП та дані в одному файлі”** дозволяє вивантажити файл .p7s так, щоб він містив також тіло файлу всередині.

Наприклад, якщо є файл “Document.pdf” та опцію увімкнено, то система сформує тільки файл Document.pdf.p7s, який містить підпис та тіло файлу-документа.

Опція **“Об’єднувати всі ЕЦП файлу в єдиний пакет”**: якщо один файл підписало кілька різних користувачів, сформує єдиний .p7s файл для них всіх (та тіло файлу теж).

Ця опція стає доступною лише **якщо ви обрали кілька записів ЕЦП** (наприклад, виділили з клавішею shift).

Доступність команди «Видалити з системи»

Команду “Видалити з системи” на переліку документів приховано за замовчанням (щоб уникати потенційних помилок при адмініструванні).

Ви можете увімкнути її у разі необхідності через властивість:

Об’єкт **“Системні довідники \ Налаштування \ Відобразити команду "Видалити з системи”**, яка регулює чи бачить адміністратор в контекстному меню пункт “Видалити з системи”.

Вдосконалення FossDocMail Lite

Внутрішня утіліта зв’язку **Foss.FossDoc.FossMailTransportLite.TCPFOSSProcessor.exe** тепер має вбудований механізм аналізу проблемних випадків, коли обмін не відбувається та утіліта не вивантажується — буде автоматично перезапускатися, якщо тривалий час не відбувається процесу обміну.